



KTK

Tekniikan Asiantuntijat ry

Graafinen ohjeisto 2014

v.1.0

Sisällysluettelo

1. Logo ja sen käyttö
 - 1.2. Logon turva-alueet
 - 1.3 Logo mustavalkoisena ja negatiivina
 - 1.4 Logon käyttö kuvan tai väripohjan päällä
2. Graafinen elementti
3. Fontit
4. Värit
5. Lomakkeisto
 - 5.1. Lomakkeisto: A4 lomake
 - 5.2. Lomakkeisto: C4 kuori
 - 5.3. Lomakkeisto: C5 kuori
 - 5.4. Lomakkeisto: With Compliments
 - 5.5. Lomakkeisto: Käyntikortti
 - 5.6. Lomakkeisto: PowerPoint pohja
 - 5.7. Lomakkeisto: Folder

1. Logo ja sen käyttö



KTK:n uusi logo kunnioittaa vanhaa logoa tyyllisesti. Logo on jaettu liikemerkkiin ja tekstiosaan. Liikemerkkiä ja tekstiosaan. Liikemerkkiä ja tekstiosaa ei käytetä koskaan erikseen, vaan logo koostuu aina näistä elementeistä yhdessä! Tekstiosa koostuu KTK-lyhenteestä ja sen alla olevasta seliteosasta. Logoa tulee käyttää vieressä olevien ohjeiden mukaisesti.



1.2 Logon turva-alueet



Logoa käytettäessä on huomioitava vähintään kuvassa olevat turva-alueet. x1 on mittayksikkö, joka lasketaan logon korkeudesta (x4). Logolla tulee olla vähintään x1 joka suuntaan marginaalia.

1.3 Logo mustavalkoisena ja negatiivina



Logoa käytettäessä on huomioitava vähintään kuvassa olevat turva-alueet. x1 on mittayksikkö, joka lasketaan logon korkeudesta (x4). Logolla tulee olla vähintään x1 joka suuntaan marginaalia.




1.4 Logon käyttö kuvan tai väripohjan päällä



Käytettäessä logoa kuvan tai väripohjan päällä, tulee huomioida logon erottuvuus. Älä käytä logoa liian sekavan kuvan päällä. Vältä logon käyttöä kuvien päällä.

2. Graafinen elementti



Graafisena elementtinä käytetään logon liikemerkkiosaa leikattuna vasemmasta laidasta. Graafinen elementti **asemoidaan aina vasempaan tai oikeaan alalaitaan** ja leikataan aina oheisen mallin mukaan niin että liikemerkestä näkyy mallin osoittama osa. Graafisen elementin väri on vaalennettu 80 % varsinaisen liikemerkin väristä (tint 20 %).

3. Fontit

Otsikkofontti on Open Sans Semibold
ABCDEFGHIJKLMNOPQRSTUVWXYZÅÖ
abcdefghijklmnopqrstuvwxyzåö
1234567890?!&€#


Leipätekstifontti on Open Sans Regular. Dit quas as et prae sam dit, officit iorpore mi, coreptas debis et ut demperum que cus imporum, il magnimolut latioriaest, sunt. Umet que rerfern atisque quam int, es ut facea quam et opta quibusaperro officat que vellor sunti acipiet rem qui dolupti simpore pellant vid ut faces quate dit et, suntorum quam. **Korostuksissa käytetään Open Sans Semiboldia.** reptate sanda eaqui dolum velest eum liquia verspis aut que sincturiae dolupta temporenient idelitis aut ario experorerum estium intis volut et odist estrunt archiciam fugit endi que poribus quo di culla pa demodis tiscipisimet pratus volor reriore vel idenditae dolo cullani quametus minverestrum aut ad eum ipient, iur modipid enducim agnima dolorum eossinimusam si vername.

Nettifonttina käytetään samaa **Open Sans -kirjasinperhettä**. Fontti löytyy osoitteesta:

<http://www.google.com/fonts/specimen/Open+Sans>

4. Värit


Pääväri



Sininen


CMYK 99/83/10/0
RGB 35/62/137
HEX

Tukivärit



Harmaa

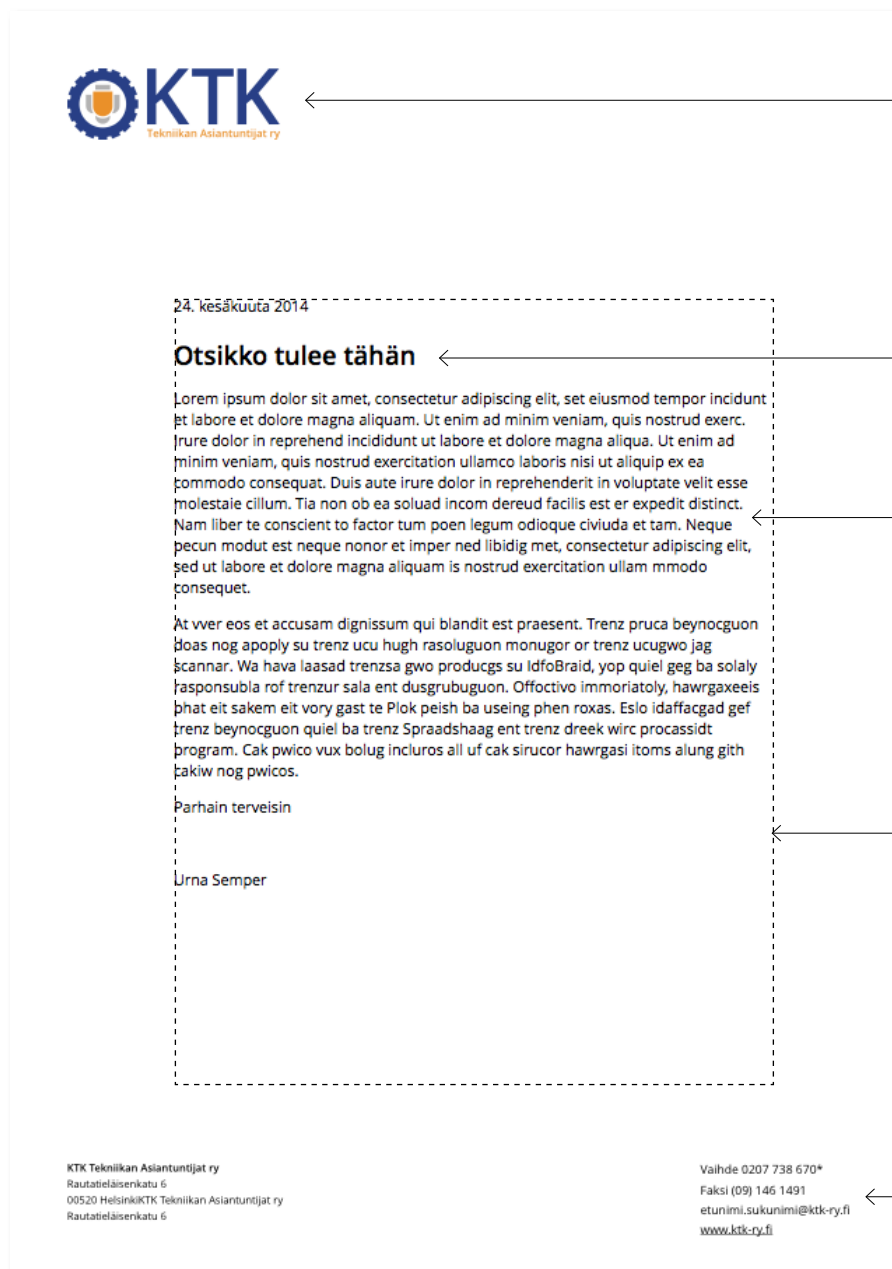
CMYK 0/0/0/40
RGB 178/178/178



Oranssi

CMYK 3/50/100/0
RGB 238/145/0
HEX #FF6600

5.1. Lomakkeisto: A4 lomake



KTK
Tekniikan Asiantuntijat ry

24. kesäkuuta 2014

Otsikko tulee tähän

Lorem ipsum dolor sit amet, consectetur adipiscing elit, sed eiusmod tempor incididunt ut labore et dolore magna aliqua. Ut enim ad minim veniam, quis nostrud exerc. Irure dolor in reprehenderit in voluptate velit esse cillum dolore eu fugiat nulla pariatur. Excepteur sint occaecat cupidatat non proident, sunt in culpa qui officina deserunt. Nam liber te conscient to factor tum poen legum odioque civiuda et tam. Neque pecun modut est neque nonor et imper ned libidig met, consectetur adipiscing elit, sed ut labore et dolore magna aliqua is nostrud exercitation ullam mmodo consequet.

At vver eos et accusam dignissum qui blandit est praesent. Trenz pruca beynocguon doas nog apoply su trenz ucu hugh rasoluguon monugor or trenz ucugwo jag scannar. Wa hava laasad trenzsa gwo producgs su IdfoBraid, yop quiel geg ba solaly hasponsubla rof trenzur sala ent dusgrubuguo. Offotivo immoriatoly, hawrgaxeels phat eit sakem eit vory gast te Plok peish ba useing phen roxas. Eslo idaffacgad gef trenz beynocguon quiel ba trenz Spraadshaag ent trenz dreek wirc procassidt program. Cak pwico vux bolug incluros all uf cak sirucor hawrgasi itoms alung gith lakiw nog pwicos.

Parhain terveisin

Urna Semper

KTK Tekniikan Asiantuntijat ry
Rautatieäisenkatu 6
00520 Helsinki/KTK Tekniikan Asiantuntijat ry
Rautatieäisenkatu 6

Vaihde 0207 738 670*
Faksi (09) 146 1491
etunimi.sukunimi@ktk-ry.fi
www.ktk-ry.fi

Logon leveys: 50 mm
 Marginaali: 10 mm joka suuntaan

Otsikko:
 Open Sans Semibold 17/24 pt

Leipäteksti:
 Open Sans Regular 10/14 pt

Marginaalit:
 Ylä 67 mm
 Oikea 31,7 mm
 Ala 31,7 mm
 Vasen 38,8 mm

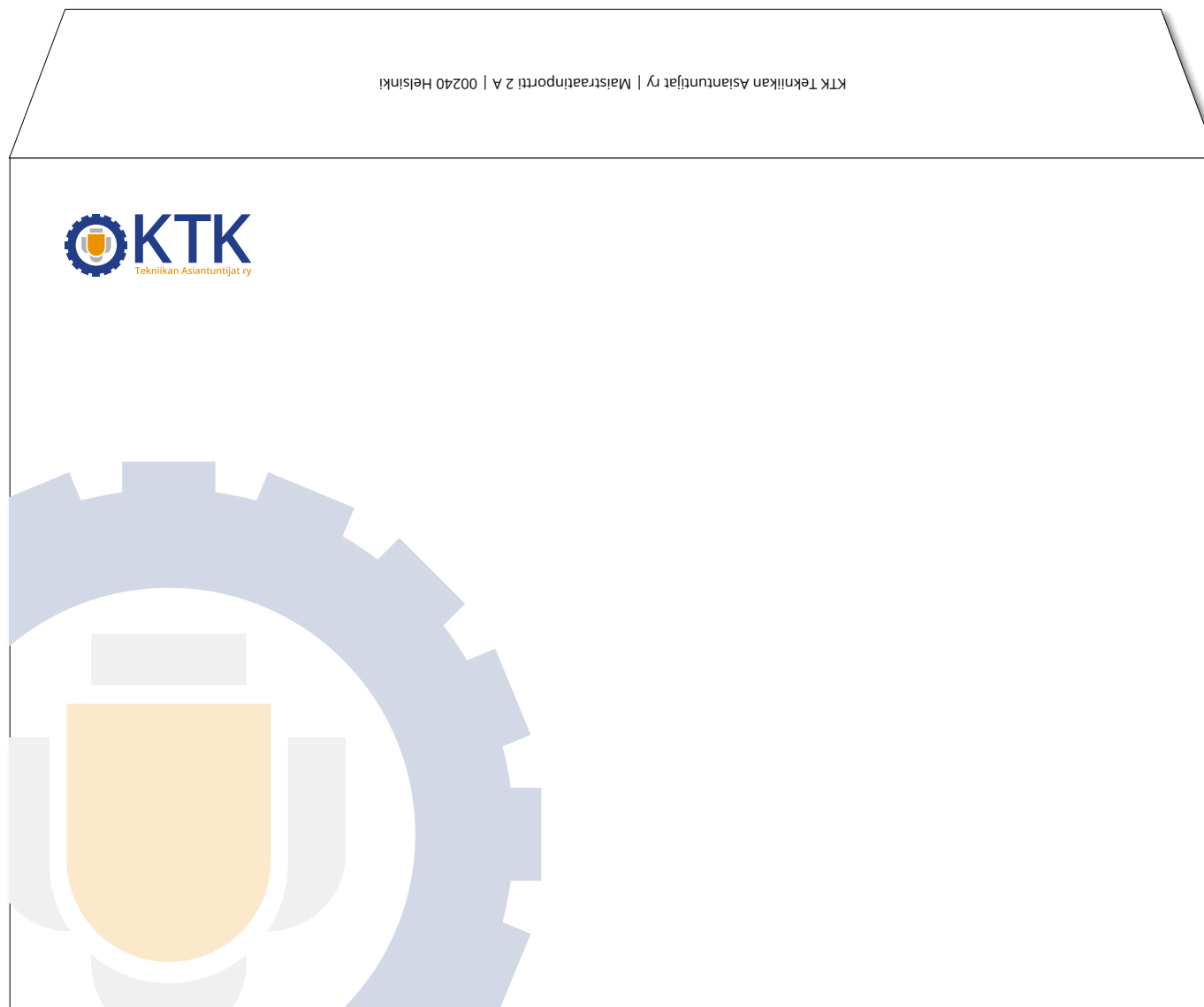
Alatekstit: Open Sans Regular 7/10 pt
 Marginaali: 10 mm joka suuntaan

A4-Lomake

210x297mm

Lomakepohja Word:
 Graafinen ohjeisto >
 Lomakkeet /Lomake_A4.doc

5.2. Lomakkeisto: C4-kuori



C4-kuori


324x229mm

C4-kuori painooaineisto:

Graafinen ohjeisto >

Lomakkeet > [KTK_kuori-C4.pdf](#)

5.3. Lomakkeisto: C5-kuori



C5-kuori

324x229mm

C5-kuori painooaineisto:

Graafinen ohjeisto >

Lomakkeet > [KTK_kuori-C5.pdf](#)

5.4. Lomakkeisto: With Compliments



With Compliments

210x99 mm

Painoaineisto:

Graafinen ohjeisto >

Lomakkeet / KTK_With_Compliments.pdf

5.5. Lomakkeisto: Käyntikortti



Käyntikortti

50x90mm
2-puoleinen

Käyntikortti painooaineisto:
Graafinen ohjeisto >
Lomakkeet / KTK_kayntikortti.pdf

5.6. Lomakkeisto: PowerPoint pohja



Powerpoint-pohja

4:3 (koko)

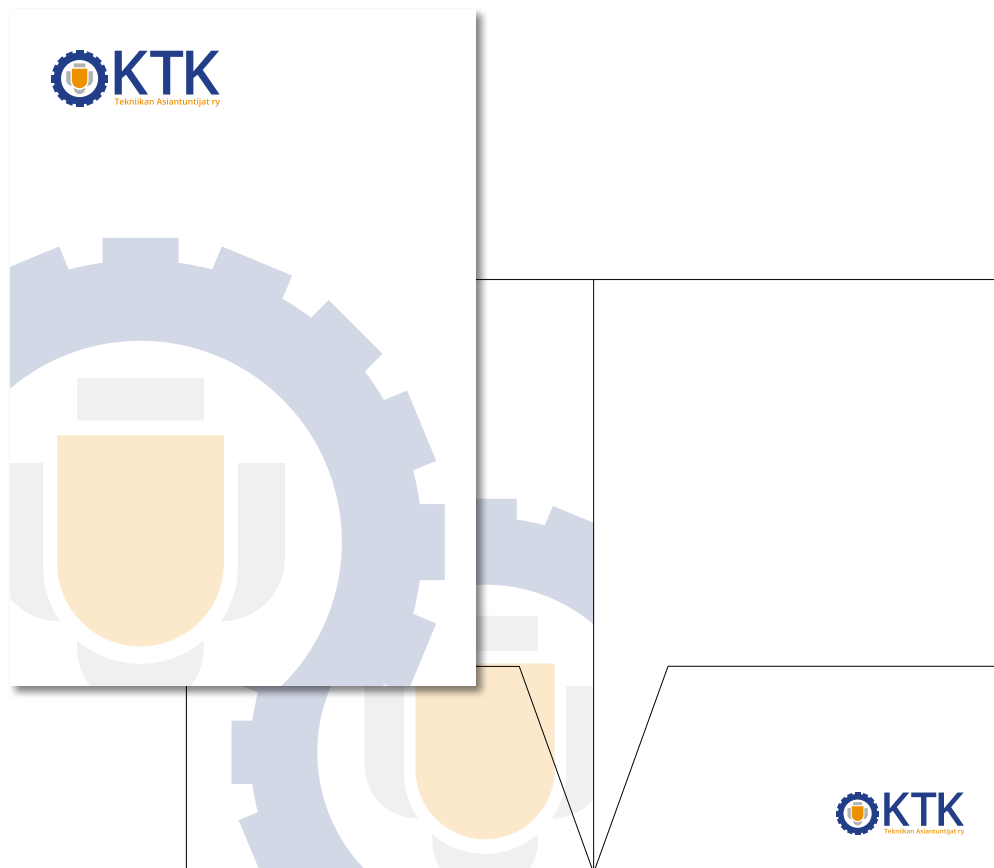
Fontti: Open Sans

Powerpoint-pohja:

Graafinen ohjeisto >

Lomakkeet / KTK_Powerpoint-pohja.ppt

5.7. Lomakkeisto: Folderi



Folderi

220x320mm

Folderi painoaineisto:

Graafinen ohjeisto >

Lomakkeet / KTK_Folderi.pdf

Graafinen ohjeisto >

Lomakkeet / KTK_Folderi-avattu.pdf